

Die Lifo-Scrub® Dusche ist dazu vorgesehen, den grössten Teil der normalerweise auf der Haut vorhandenen Keime vor einem chirurgischen Eingriff zu beseitigen.

Die ordnungsgemässe Durchführung dieser Dusche ist eine notwendige Massnahme zur Verbesserung der Sicherheit und Qualität der Behandlungen, die vom gesamten Pflegeteam geleistet werden.

Um eine optimale Wirkung zu erzielen, ist die vor der Operation durchzuführende Lifo-Scrub® Dusche gemäss der Anwendungsvorschrift, die dieser Anweisung beiliegt, anzuwenden. Diese Unterlagen erlauben Ihnen, den Patienten die Bedeutung und Technik der präoperativen Dusche besser verständlich zu machen.



Zusammensetzung

Wirkstoff: 1 ml Lösung enthält: 40 mg Chlorhexidylgluconat
Hilfsstoffe: Detergentien, Aromastoffe, Farbstoff E 124,
Konservierungsstoff: Phenoxyethanol, excipients ad solutionem

Wirkspektrum

Grampositive und gramnegative Bakterien, lipophile Viren (HIV, Herpesvirus), Candida

Indikationen/Verwendungsmöglichkeiten

Hygienische Händedesinfektion
Chirurgische Händedesinfektion

Gebrauchsanweisung

Hygienische Händedesinfektion

Die Hände anfeuchten und mit ca. 5 ml Lifo-Scrub® mindestens 1 Minute lang einreiben, dann sorgfältig abspülen und trocknen.

Chirurgische Händedesinfektion

Hände und Unterarme mit Wasser anfeuchten, gründlich mit 5 ml Lifo-Scrub® (eine Dosisermenge) mindestens 1 Minute lang einreiben. Eine Bürste für die Fingernägel verwenden, ansonsten wird die Verwendung einer Bürste allgemein nicht empfohlen. Abspülen, die Hände nochmals für 2 Minuten mit 5 ml Lifo-Scrub® einreiben, sorgfältig abspülen und mit einem sterilen Handtuch trocknen.

Verwendungseinschränkungen

Gegenanzeigen

Überempfindlichkeit gegen die Bestandteile von Lifo-Scrub®, Lifo-Scrub® nicht an den Augen und in der Augenumgebung, dem Gehirn, den Meningen und dem Mittelohr anwenden.

Vorsichtsmassnahmen

Bei Patienten mit Schädel- oder Rückenmarksverletzungen oder mit einer Trommelfellperforation muss Nutzen und Risiko einer präoperativen Behandlung abgewogen werden, da Lifo-Scrub® mit dem empfindlichen offenen Gewebe in Berührung kommen kann. Lifo-Scrub® muss bei Patienten mit Allergien auf Azofarbstoffen, auf Acetylsalicylsäure und andere Prostaglandin-Hemmern mit Vorsicht angewandt werden.

Schwangerschaft/Stillzeit

Schwangerschaftskategorie C: Es gibt keine überwachten Untersuchungen, weder bei Tieren noch bei schwangeren Frauen. Das Chlorhexidin sollte während der Schwangerschaft und Stillzeit nicht grossflächig angewandt werden.

Unerwünschte Nebenwirkungen

Kann allergische Reaktionen der Haut und der Atmungsorgane hervorrufen, insbesondere bei Patienten mit trockener Haut, mit Asthma und chronischer Urtikaria oder mit Allergien auf nicht steroidale Antirheumata. Allgemeine allergische Reaktionen auf Chlorhexidin wie Hautrötungen wurden beschrieben, kommen jedoch sehr selten vor.


Wechselwirkungen

Durch gleichzeitige Anwendung von Seifen wird die Wirkung von Lifo-Scrub® gemindert.

Verkaufskategorie D

Im Schweizer Arzneimittel-Kompendium finden Sie detaillierte Informationen.

B. Braun Medical AG | Seesatz 17 | 6204 Sempach | www.bbraun.ch
Hospital Market: Tel. 0848 83 00 44 | Fax 0800 83 00 43 | sales-hospital.bbmch@bbraun.com
Out Patient Market: Tel. 0848 83 00 33 | Fax 0800 83 00 32 | sales-opm.bbmch@bbraun.com



Lifo-Scrub®

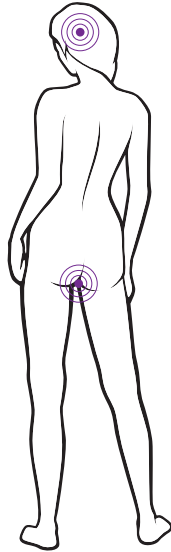
PRÄ-OPERATIVE DUSCHE

Wie ist die Lifo-Scrub® Dusche anzuwenden?

SCHRITT 1

Kopf, Haare und den ganzen Körper gründlich unter der Dusche abdsuschen.

Keinen Waschlappen benutzen.
Direkt mit den Händen waschen.

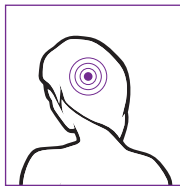


SCHRITT 2

Haare und Kopf waschen.

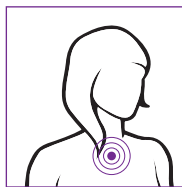
Für die Haare (5 ml):

Lifo-Scrub® pur wie ein Shampoo verwenden, mit den Händen aufschäumen, bis der Schaum farblos wird. Nicht abspülen. 1 Minute einwirken lassen.



Für Gesicht und Hals (5 ml):

Etwas Lifo-Scrub® pur auf die Hände geben, aufschäumen und waschen, bis der Schaum farblos wird. In Höhe der Ohren einschliesslich hinter den Ohren besonders gründlich vorgehen. Nicht abspülen. 1 Minute einwirken lassen.

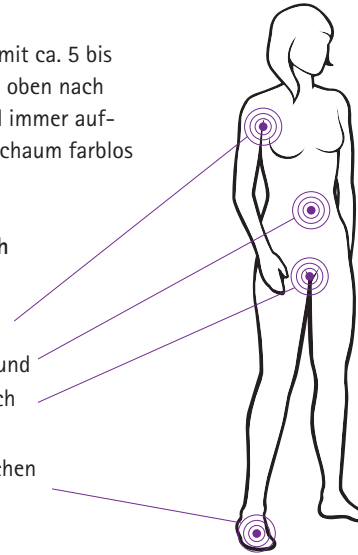


SCHRITT 3

Den ganzen Körper mit ca. 5 bis 10 ml waschen. Von oben nach unten beginnen und immer aufschäumen, bis der Schaum farblos wird.

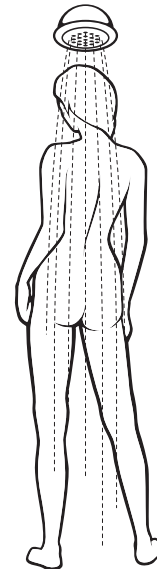
Besonders gründlich vorgehen bei:

- den Achselhöhlen
- dem Bauchnabel und
- dem Genitalbereich und der Pofalte
- den Füßen (zwischen den Zehen)



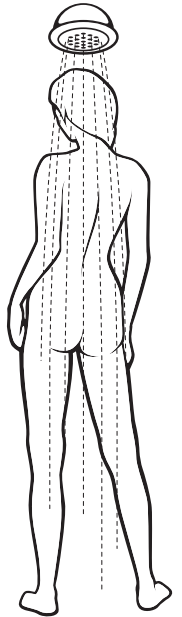
SCHRITT 4

Haare, Kopf und Körper gründlich abspülen.



SCHRITT 5

Dusche nochmals wiederholen, ebenfalls wieder von oben nach unten unter Berücksichtigung der gleichen Körperregionen.



SCHRITT 6

Gründlich abspülen.



SCHRITT 7

Mit einem sauberen Handtuch abtrocknen und saubere Kleidung anziehen.